



VF9



**LỰA CHỌN
TẬN HƯỞNG ĐẲNG CẤP**

Mẫu SUV hạng E

BẢN LĨNH DẪN ĐẦU





Nóc xe nghiêng dần về phía sau
như thiết kế tầng nóc của một chiếc

DU THUYỀN HẠNG SANG

Logo hình chữ V nổi bật và
dải đèn LED nhận diện thương hiệu

BẮT MẮT

trong bất kỳ điều kiện ánh sáng nào

Hốc gió độc đáo trên ca-pô và cản trước tối ưu

TÍNH KHÍ ĐỘNG HỌC

Cảm hứng thiết kế

VẺ ĐẸP CỦA ĐẲNG CẤP

VinFast VF 9 là mẫu SUV cỡ lớn hạng sang của VinFast, được chấp bút bởi studio thiết kế xe hơi lâu đời và lừng danh nhất thế giới - Pininfarina. Thiết kế ấn tượng của VF 9 được lấy cảm hứng từ du thuyền sang trọng mà vẫn giữ nét đặc trưng của VinFast với những đường nét ấn tượng, năng động.



MẠNH MẼ
THU HÚT MỌI
ÁNH NHÌN

Khả năng tăng tốc vượt trội mang lại trải nghiệm phấn khích trên từng cú đạp ga.



QUÃNG ĐƯỜNG
di chuyển tối đa
sau một lần sạc đầy
626 km*



Công suất tối đa
402 MÃ LỰC



Mô men xoắn cực đại
620 Nm



Hệ dẫn động
HAI CẦU
toàn thời gian (AWD)



Sự kết hợp hoàn hảo giữa

THẨM MỸ VÀ TRẢI NGHIỆM TIỆN NGHI

- Smart home control
- Giải trí đa phương tiện
- Nhận & gửi email qua giọng nói



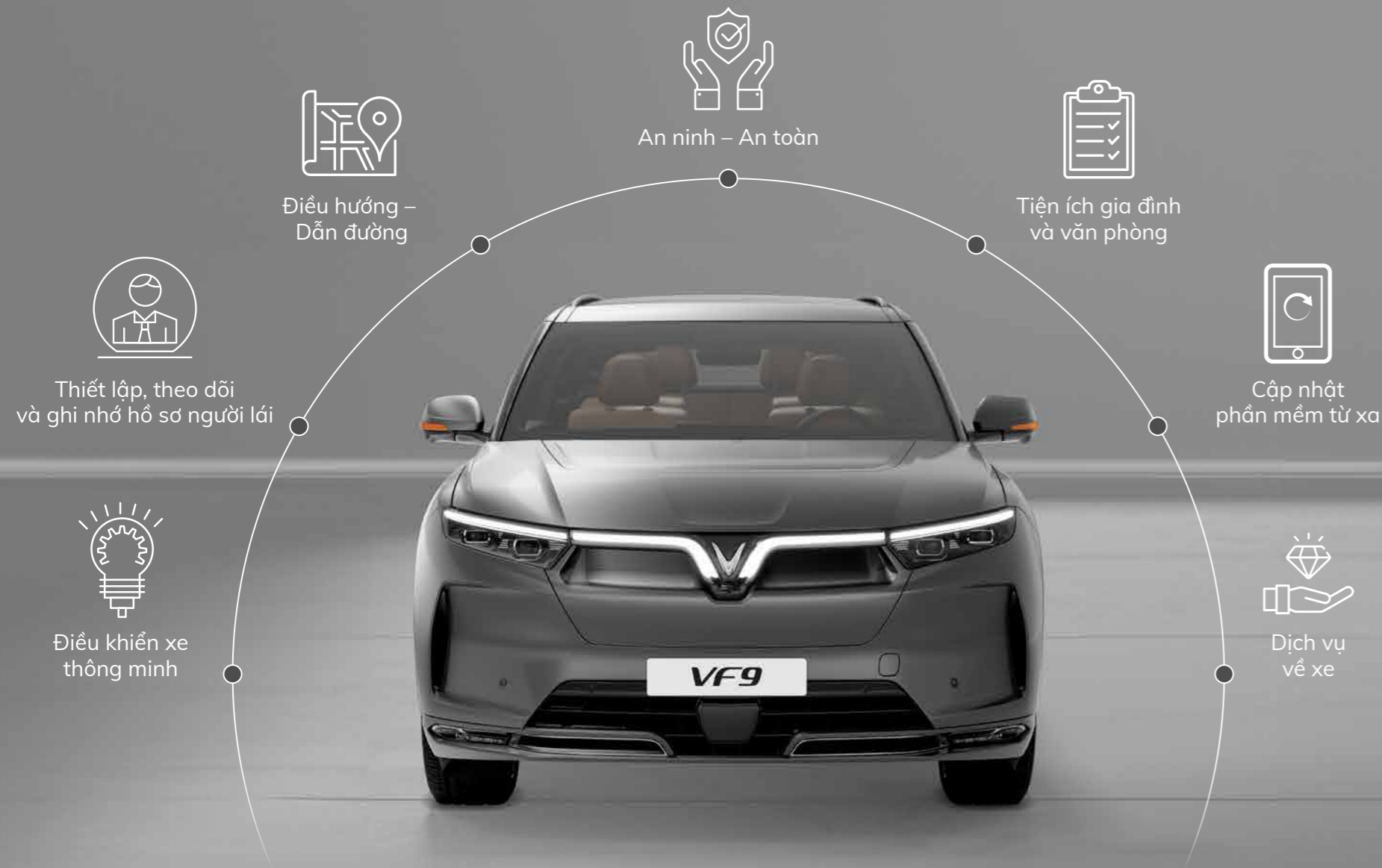
Lựa chọn

ĐẲNG CẤP KHÁC BIỆT

Thiết kế chỗ ngồi được lấy cảm hứng từ khoang máy bay hạng thương gia, với hai ghế cơ trưởng được bố trí ở hàng ghế thứ 2 và được kết hợp với bệ tay cỡ lớn, tạo ra cảm giác rộng rãi và sang trọng mà vẫn đảm bảo riêng tư tối đa với những tiện nghi công nghệ hàng đầu phân khúc.

Tính năng

THÔNG MINH VƯỢT TRỘI



TÍNH NĂNG CẬP NHẬT
PHẦN MỀM TỪ XA
CHO **VF9**






Đạt chuẩn

AN TOÀN QUỐC TẾ

Nhờ những trang bị an toàn vượt trội và Hệ thống hỗ trợ người lái nâng cao (ADAS) tiên tiến, người cầm lái và hành khách trên xe VF 9 có thể hoàn toàn an tâm tận hưởng mọi hành trình.

| 11 túi khí | Tính năng ADAS Level 2

Thiết kế và trang bị đạt các tiêu chuẩn an toàn quốc tế cao nhất



THÔNG SỐ KỸ THUẬT

Pin	SDI	SDI	CATL	CATL
Phiên bản	ECO	PLUS	ECO	PLUS
KÍCH THƯỚC & TẢI TRỌNG				
Chiều dài cơ sở (mm)	3.149	3.149	3.149	3.149
Dài x Rộng x Cao (mm)*	5.119 x 2.004 x 1.696	5.119 x 2.070 x 1.696	5.119 x 2.004 x 1.696	5.119 x 2.070 x 1.696
Khoảng sáng gầm xe không tải (mm)	194	194	175	175
Dung tích khoang chứa hành lý (L) - Có hàng ghế cuối	212	212	212	212
Dung tích khoang chứa hành lý (L) - Gập hàng ghế cuối	926	926	926	926
Dung tích khoang chứa hành lý (L) - Phía trước	75 L tính đến bệ mặt bốn, 100L tính đến mặt dưới nắp capo	75 L tính đến bệ mặt bốn, 100L tính đến mặt dưới nắp capo	75 L tính đến bệ mặt bốn, 100L tính đến mặt dưới nắp capo	75 L tính đến bệ mặt bốn, 100L tính đến mặt dưới nắp capo
Tải trọng hành lý nóc xe (kg)	75	75	75	75

HỆ THỐNG TRUYỀN ĐỘNG

ĐỘNG CƠ				
Động cơ	2 động cơ (loại 150kW)	2 động cơ (loại 150kW)	2 động cơ (loại 150kW)	2 động cơ (loại 150kW)
Công suất tối đa (kW/hp)	300/402	300/402	300/402	300/402
Mô men xoắn cực đại (Nm)	620	620	620	620
Tốc độ tối đa (km/h)	200	200	200	200
Tăng tốc 0-100 km/h (s)	7,3	7,3	6,8	6,8

PIN				
Dung lượng pin (kWh) - khả dụng	92	92	123	123
Quãng đường chạy một lần sạc đầy (km) - Điều kiện tiêu chuẩn châu Âu (WLTP)	437	423	626	580 (602 trần kính)
Chuẩn sạc - trạm sạc công cộng	Plug & Charge, Auto Charge	Plug & Charge, Auto Charge	Plug & Charge, Auto Charge	Plug & Charge, Auto Charge
Thời gian nạp pin nhanh nhất (phút)	26 phút (10-70%)	26 phút (10-70%)	35 phút (10-70%)	35 phút (10-70%)

THÔNG SỐ TRUYỀN ĐỘNG KHÁC				
Dẫn động	AWD/2 cấu toàn thời gian	AWD/2 cấu toàn thời gian	AWD/2 cấu toàn thời gian	AWD/2 cấu toàn thời gian
Chọn chế độ lái	Eco/Normal/Sport	Eco/Normal/Sport	Eco/Normal/Sport	Eco/Normal/Sport

KHUNG GẮM				
GIẢM XÓC				
Hệ thống treo - trước	Độc lập, tay đòn kép	Độc lập, tay đòn kép	Độc lập, tay đòn kép	Độc lập, tay đòn kép
Hệ thống treo - sau	Liên kết đa điểm, giảm chấn khí nén	Liên kết đa điểm, giảm chấn khí nén	Liên kết đa điểm, giảm chấn khí nén	Liên kết đa điểm, giảm chấn khí nén

PHANH				
Phanh trước	Đĩa thông gió	Đĩa thông gió	Đĩa thông gió	Đĩa thông gió
Phanh sau	Đĩa thông gió	Đĩa thông gió	Đĩa thông gió	Đĩa thông gió

Pin	SDI	SDI	CATL	CATL
Phiên bản	ECO	PLUS	ECO	PLUS
VÀNH VÀ LỚP BÁNH XE				
Kích thước La-zăng	20 inch	21 inch (Tùy chọn: 22 inch)	20 inch	21 inch (Tùy chọn: 22 inch)
Loại la-zăng	Hợp kim	Hợp kim	Hợp kim	Hợp kim
Loại lốp	Lốp mùa hè	Lốp mùa hè	Lốp mùa hè	Lốp mùa hè
KHUNG GẮM KHÁC				
Trợ lực lái	Trợ lực điện	Trợ lực điện	Trợ lực điện	Trợ lực điện

NGOẠI THẤT

ĐÈN PHA				
Đèn chờ dẫn đường	Có	Có	Có	Có
Đèn pha tự động bật/tắt	Có	Có	Có	Có
Điều khiển góc chiếu pha thông minh	Có	Có	Có	Có
Tự động quay góc chiếu đèn (Đèn liếc)	Có	Có	Có	Có

NGOẠI THẤT KHÁC				
Đèn chiếu sáng ban ngày	LED	LED	LED	LED
Đèn chào mừng	Có	Có	Có	Có
Đèn sương mù trước	Tiêu chuẩn	Tiêu chuẩn	Tiêu chuẩn	Tiêu chuẩn
Đèn sương mù sau	Tiêu chuẩn	Tiêu chuẩn	Tiêu chuẩn	Tiêu chuẩn
Đèn chiếu góc	Tiêu chuẩn	Tiêu chuẩn	Tiêu chuẩn	Tiêu chuẩn
Đèn hậu	LED	LED	LED	LED
Đèn nhận diện thương hiệu phía trước	Có	Có	Có	Có
Đèn nhận diện thương hiệu phía sau	Có	Có	Có	Có

GƯƠNG				
Gương chiếu hậu: chỉnh điện	Có	Có	Có	Có
Gương chiếu hậu: gập điện	Có	Có	Có	Có
Gương chiếu hậu: báo rẽ	Có	Có	Có	Có
Gương chiếu hậu: sấy mặt gương	Có	Có	Có	Có
Gương chiếu hậu: tự động chỉnh khi lùi	Có	Có	Có	Có
Gương chiếu hậu: chống chói tự động	-	Có	-	Có
Gương chiếu hậu: nhớ vị trí	Có	Có	Có	Có

CỬA				
Tay nắm cửa	Loại ấn	Loại ấn	Loại ấn	Loại ấn
Cơ chế lấy mở cửa	Nút bấm điện	Nút bấm điện	Nút bấm điện	Nút bấm điện
Cửa hít	Có	Có	Có	Có
Kiểu cửa sổ	Hàng ghế trước: kính cách âm 2 lớp, hàng ghế sau: kính 1 lớp	Hàng ghế trước: kính cách âm 2 lớp, hàng ghế sau: kính 1 lớp	Hàng ghế trước: kính cách âm 2 lớp, hàng ghế sau: kính 1 lớp	Hàng ghế trước: kính cách âm 2 lớp, hàng ghế sau: kính 1 lớp

Pin	SDI	SDI	CATL	CATL
Phiên bản	ECO	PLUS	ECO	PLUS
Kính cửa sổ màu đen (riêng tư)	Kính đen mờ, theo thông số thị trường Mỹ	Kính đen mờ, theo thông số thị trường Mỹ	Kính đen mờ, theo thông số thị trường Mỹ	Kính đen mờ, theo thông số thị trường Mỹ
Đèn chiếu sáng khi mở cửa	Chiếu hình logo	Chiếu hình logo	Chiếu hình logo	Chiếu hình logo
CỚP				
Điều chỉnh cốp sau	Chỉnh điện	Chỉnh điện	Chỉnh điện	Chỉnh điện
Đóng/Mở cốp đá chân	Có	Có	Có	Có
Đèn chiếu logo mặt đường (cảm biến đá cốp)	Tiêu chuẩn	Có	Tiêu chuẩn	Có
Sưởi kính sau	Có	Có	Có	Có
NGOẠI THẤT KHÁC				
Kính chắn gió, chống tia UV	Có	Có	Có	Có
Gạt mưa trước tự động	Có	Có	Có	Có
Gạt mưa sau	Có	Có	Có	Có
Tấm bảo vệ dưới thân xe	Có	Có	Có	Có

NỘI THẤT VÀ TIỆN NGHI

GHẾ TOÀN XE				
Số chỗ ngồi	7	7 hoặc 6	7	7 hoặc 6
Chất liệu bọc ghế	Già da	Da nhân tạo	Già da	Da nhân tạo

GHẾ LÁI				
Ghế lái - điều chỉnh hướng	Chỉnh điện 8 hướng	Chỉnh điện 12 hướng	Chỉnh điện 8 hướng	Chỉnh điện 12 hướng
Ghế lái nhớ vị trí	Không	Có	Không	Có
Tựa đầu ghế lái	Chỉnh cơ cao thấp	Chỉnh cơ cao thấp	Chỉnh cơ cao thấp	Chỉnh cơ cao thấp
Ghế lái có massage	-	Có	-	Có
Ghế lái có thông gió	-	Có	-	Có
Ghế lái có sưởi	Có	Có	Có	Có

GHẾ PHỤ				
Ghế phụ - điều chỉnh hướng	Chỉnh điện 6 hướng	Chỉnh điện 10 hướng	Chỉnh điện 6 hướng	Chỉnh điện 10 hướng
Tựa đầu ghế phụ	Chỉnh cơ cao thấp	Chỉnh cơ cao thấp	Chỉnh cơ cao thấp	Chỉnh cơ cao thấp
Ghế phụ có massage	-	Có	-	Có
Ghế phụ có thông gió	-	Có	-	Có
Ghế phụ có sưởi	Có	Có	Có	Có

GHẾ HÀNG 2				
Hàng ghế thứ 2 điều chỉnh hướng	Chỉnh điện 4 hướng	Chỉnh điện 8 hướng	Chỉnh điện 4 hướng	Chỉnh điện 8 hướng
Hàng ghế thứ 2 điều chỉnh gập tỷ lệ	40:20:40, để vào hàng 3	0:20:40, để vào hàng 3	40:20:40, để vào hàng 3	40:20:40, để vào hàng 3
Hàng ghế thứ 2 có thông gió	-	Có	-	Có

Pin	SDI	SDI	CATL	CATL
Phiên bản	ECO	PLUS	ECO	PLUS
Hàng ghế thứ 2 có massage	-	Có	-	Có
Hàng ghế thứ 2 có sưởi	-	Có	-	Có
GHẾ VIP				
Ghế VIP chỉnh điện	-	6 chỗ: chỉnh điện 8 hướng 7 chỗ: Không	-	6 chỗ: Có, khách hàng lựa chọn từ đầu khi mua xe 7 Chỗ: Không
Hộp đồ hàng ghế sau	-	6 chỗ: Có sạc không dây 7 chỗ: Không	-	6 chỗ: Có sạc không dây 7 chỗ: Không
Tựa đầu ghế VIP	-	Chỉnh cơ cao thấp	-	Chỉnh cơ cao thấp
Ghế VIP massage	-	Có	-	Có
Ghế VIP có thông gió	-	Có	-	Có
Ghế VIP có sưởi	-	Có	-	Có
GHẾ HÀNG 3				
Tựa đầu hàng ghế thứ 3	Chỉnh cơ cao thấp	Chỉnh cơ cao thấp	Chỉnh cơ cao thấp	Chỉnh cơ cao thấp
Thao tác gập hàng ghế thứ 3	Có dây kéo (lưng ghế)	Có dây kéo (lưng ghế)	Có dây kéo (lưng ghế)	Có dây kéo (lưng ghế)

VỎ LĂNG				
Điều chỉnh vô lăng	Chỉnh cơ 4 hướng	Chỉnh điện 4 hướng	Chỉnh cơ 4 hướng	Chỉnh điện 4 hướng
Bọc vô lăng	Bọc da (trước tháng 3/2024) Bọc da nhân tạo (từ tháng 3/2024)	Bọc da (trước tháng 3/2024) Bọc da nhân tạo (từ tháng 3/2024)	Bọc da (trước tháng 3/2024) Bọc da nhân tạo (từ tháng 3/2024)	Bọc da (trước tháng 3/2024) Bọc da nhân tạo (từ tháng 3/2024)
Vô lăng: nút bấm điều khiển tính năng giải trí	Có	Có	Có	Có
Vô lăng: nút bấm điều khiển ADAS	Có	Có	Có	Có
Sưởi tay lái	Có	Có	Có	Có
Nhớ vị trí vô lăng	-	Có	-	Có

ĐIỀU HÒA KHÔNG KHÍ				
Hệ thống điều hòa	Tự động, 2 vùng	Tự động, 2 vùng (trần kim loại) Tự động, 3 vùng (trần kính)	Trước 2024: Tự động, 2 vùng 2024: Tự động, 3 vùng	Trước 2024: Tự động, 2 vùng (trần kim loại) Tự động, 3 vùng (trần kính) 2024: Tự động, 3 vùng (trần kính & trần kim loại)

Chức năng kiểm soát chất lượng không khí	Có	Có	Có	Có
Chức năng ion hóa không khí	Có	Có	Có	Có
Lọc không khí Cabin	Combi 1.0	Combi 1.0	Combi 1.0	Combi 1.0
Chức năng làm tan sương/tan băng	Có	Có	Có	Có
Ổng thông gió dưới chân hành khách sau	Có	Có	Có	Có

THÔNG SỐ KỸ THUẬT

Pin	SDI	SDI	CATL	CATL
Phiên bản	ECO	PLUS	ECO	PLUS
MÀN HÌNH, KẾT NỐI, GIẢI TRÍ, TIỆN NGHI				
Màn hình giải trí cảm ứng	15,6 inch	15,6 inch	15,6 inch	15,6 inch
Màn hình giải trí cảm ứng hàng ghế sau	-	8 inch	-	8 inch
Màn hình hiển thị HUD	Có	Có	Có	Có
Cổng kết nối USB loại A hàng ghế lái	2	2	2	2
Cổng kết nối USB loại A hàng ghế thứ 2	2	2 (ghế dài), 4 (ghế VIP)	2	2 (ghế dài), 4 (ghế VIP)
Cổng kết nối USB loại A hàng ghế thứ 3	2	2	2	2
Cổng kết nối USB loại C	Có	Có	Có	Có
Cổng sạc 12V khoang hành lý	Có	Có	Có	Có
Ổ điện xoay chiều	Có 220V	Có 220V	Có 220V	Có 220V
Sạc không dây	Có	Có	Có	Có
Kết nối Wifi	Có	Có	Có	Có
Phát wifi	Có	Có	Có	Có
Kết nối Bluetooth	Có	Có	Có	Có
Chìa khóa	Chìa khóa thông minh	Chìa khóa thông minh	Chìa khóa thông minh	Chìa khóa thông minh
Khởi động bằng bàn đạp phanh	Có	Có	Có	Có
HỆ THỐNG LOA				
Hệ thống loa	13	13	13	13
Loa trầm	1	1	1	1
HỆ THỐNG ĐÈN NỘI THẤT				
Đèn trang trí nội thất	Có (Đa màu)	Có (Đa màu)	Có (Đa màu)	Có (Đa màu)
Đèn chiếu khoang để chân	Có	Có	Có	Có
Trần kính toàn cảnh	-	Tùy chọn	-	Tùy chọn
NỘI THẤT & TIỆN NGHI KHÁC				
Phanh tay	Điện tử	Điện tử	Điện tử	Điện tử
Gương chiếu hậu trong xe	Chống chói tự động	Chống chói tự động	Chống chói tự động	Chống chói tự động
AN TOÀN & AN NINH				
Mức đánh giá an toàn	ASEAN NCAP 5*	ASEAN NCAP 5*	ASEAN NCAP 5*	ASEAN NCAP 5*
Hệ thống chống bó cứng phanh ABS	Có	Có	Có	Có
Chức năng phân phối lực phanh điện tử EBD	Có	Có	Có	Có
Hỗ trợ phanh khẩn cấp BA	Có	Có	Có	Có
Hệ thống cân bằng điện tử ESC	Có	Có	Có	Có
Chức năng kiểm soát lực kéo TCS	Có	Có	Có	Có
Hỗ trợ khởi hành ngang dốc HSA	Có	Có	Có	Có
Chức năng chống lật ROM	Có	Có	Có	Có
Đèn báo phanh khẩn cấp ESS	Có	Có	Có	Có
Giám sát áp suất lốp	dTPMS	dTPMS	dTPMS	dTPMS
Khóa cửa xe tự động khi xe di chuyển	Có	Có	Có	Có

Pin	SDI	SDI	CATL	CATL
Phiên bản	ECO	PLUS	ECO	PLUS
Căng đai khẩn cấp ghế trước	Có	Có	Có	Có
Căng đai khẩn cấp ghế hàng 2	Có	Có	Có	Có
Móc cố định ghế trẻ em ISOFIX, hàng ghế thứ 2	Có	Có	Có	Có
HỆ THỐNG TỬ KHÍ				
Túi khí trước lái và hành khách phía trước	2	2	2	2
Túi khí rèm	2	2	2	2
Túi khí bên hông hàng ghế trước	2	2	2	2
Túi khí bên hông hàng ghế sau	2	2	2	2
Túi khí bảo vệ chân hàng ghế trước	2	2	2	2
Túi khí trung tâm hàng ghế trước	1	1	1	1
Phát hiện sự hiện diện của trẻ em	Tiêu chuẩn	Tiêu chuẩn	Tiêu chuẩn	Tiêu chuẩn
Tự động ngắt túi khí khi có ghế an toàn trẻ dưới 3 tuổi	Có	Có	Có	Có
Xác định tình trạng hành khách	Có	Có	Có	Có
Cảnh báo chống trộm	Có	Có	Có	Có
Tính năng khóa động cơ khi có trộm	Có	Có	Có	Có
CÁC TÍNH NĂNG ADAS				
TRỢ LÁI TRÊN ĐƯỜNG CAO TỐC				
Hỗ trợ di chuyển khi ùn tắc (Level 2)	Có	Có	Có	Có
Hỗ trợ lái trên đường cao tốc (Level 2)	Có	Có	Có	Có
TRỢ LÁI LÀN				
Cảnh báo chệch làn	Có	Có	Có	Có
Hỗ trợ giữ làn	Có	Có	Có	Có
Kiểm soát đi giữa làn	Có	Có	Có	Có
GIÁM SÁT HÀNH TRÌNH THÍCH ỨNG				
Giám sát hành trình thích ứng	Có	Có	Có	Có
Điều chỉnh tốc độ thông minh	Có	Có	Có	Có
Nhận biết biển báo giao thông	Có	Có	Có	Có
CẢNH BÁO VA CHẠM				
Cảnh báo va chạm phía trước	Có	Có	Có	Có
Cảnh báo phương tiện cắt ngang phía sau	Có	Có	Có	Có
Cảnh báo điểm mù	Có	Có	Có	Có
Cảnh báo mở cửa	Có	Có	Có	Có
TRỢ LÁI KHI CÓ NGUY CƠ VA CHẠM				
Phanh tự động khẩn cấp trước	Có	Có	Có	Có
Hỗ trợ giữ làn khẩn cấp	Có	Có	Có	Có
HỖ TRỢ ĐỖ XE				
Hỗ trợ đỗ phía trước	Có	Có	Có	Có

Pin	SDI	SDI	CATL	CATL
Phiên bản	ECO	PLUS	ECO	PLUS
Hỗ trợ đỗ phía sau	Có	Có	Có	Có
Hệ thống camera sau	Có	Có	Có	Có
Giám sát xung quanh	Có	Có	Có	Có
ĐÈN PHA TỰ ĐỘNG & CÁC TÍNH NĂNG KHÁC				
Đèn pha tự động/Đèn pha thích ứng	Đèn pha thích ứng	Đèn pha thích ứng	Đèn pha thích ứng	Đèn pha thích ứng
Hệ thống giám sát lái xe	Có	Có	Có	Có
CÁC TÍNH NĂNG THÔNG MINH VF CONNECT**				
ĐIỀU KHIỂN XE THÔNG MINH				
Điều khiển chức năng trên xe	Có	Có	Có	Có
Chế độ Người lạ	Có	Có	Có	Có
Chế độ Thú cưng	Có	Có	Có	Có
Chế độ Cắm trại	Có	Có	Có	Có
Chế độ giám âm báo	Có	Có	Có	Có
Chế độ rửa xe	Có	Có	Có	Có
THIẾT LẬP, THEO DÕI VÀ GHI NHỚ HỒ SƠ NGƯỜI LÁI				
Đồng bộ và quản lý tài khoản	Có	Có	Có	Có
Cài đặt giới hạn địa lý của xe (Geofencing)	Có	Có	Có	Có
Cài đặt thời gian hoạt động của xe	Có	Có	Có	Có
ĐIỀU HƯỚNG - DẪN ĐƯỜNG				
Tim kiếm địa điểm và dẫn đường	Có	Có	Có	Có
Hỗ trợ thiết lập hành trình tối ưu	Có	Có	Có	Có
Hiển thị tình trạng giao thông thời gian thực	Có	Có	Có	Có
Hiển thị bản đồ vệ tinh	Có	Có	Có	Có
Định vị vị trí xe từ xa	Có	Có	Có	Có
AN NINH - AN TOÀN				
Gọi cứu hộ tự động và dịch vụ hỗ trợ trên đường	Có	Có	Có	Có
Giám sát và cảnh báo xâm nhập trái phép	Có	Có	Có	Có
Gọi cứu hộ tự động và dịch vụ hỗ trợ trên đường	Có	Có	Có	Có
Giám sát và cảnh báo xâm nhập trái phép	Có	Có	Có	Có
Chẩn đoán lỗi trên xe tự động	Có	Có	Có	Có
Đề xuất lịch bảo trì/bảo dưỡng tự động	Có	Có	Có	Có
Theo dõi và hiển thị thông tin tình trạng xe	Có	Có	Có	Có
TIỆN ÍCH GIA ĐÌNH				
Hỏi đáp trợ lý ảo	Có	Có	Có	Có
Cá nhân hoá trải nghiệm trợ lý ảo	Có	Có	Có	Có
Kết nối Android Auto và Apple Carplay	Có	Có	Có	Có

Pin	SDI	SDI	CATL	CATL
Phiên bản	ECO	PLUS	ECO	PLUS
Giải trí âm thanh	Có	Có	Có	Có
Xem phim/video	Có	Có	Có	Có
Chơi trò chơi điện tử	Có	Có	Có	Có
Tra cứu và truy cập Internet	Có	Có	Có	Có
Tích hợp điều khiển các thiết bị Smart Homes	Có	Có	Có	Có
Đồng bộ lịch và danh bạ điện thoại	Có	Có	Có	Có
Nhận và gửi tin nhắn qua giọng nói	Có	Có	Có	Có
CẬP NHẬT PHẦN MỀM TỬ XA				
Cập nhật phần mềm từ xa	Có	Có	Có	Có
DỊCH VỤ VÉ XE				
Nhận thông báo và đặt dịch vụ hậu mãi	Có	Có	Có	Có
Quản lý gói cước thuê pin trực tuyến	Có	Có	Có	Có
Lên lịch sạc pin theo thói quen sử dụng	Có	Có	Có	Có
Quản lý sạc	Có	Có	Có	Có
eSIM đa nhà mạng	Có	Có	Có	Có
CÁC TÍNH NĂNG THEO LUẬT				
Năng lượng tiêu thụ WLTP - nguồn sạc 3.5kW	27,78	28,77	27,14	27,79
Năng lượng tiêu thụ WLTP - nguồn sạc 11kW	24,25	25,11	23,83	24,4

Một số tính năng sẽ chưa có sẵn hoặc chưa được kích hoạt tại thời điểm giao xe cho Khách hàng. Những tính năng này sẽ được cập nhật sau thông qua phương thức cập nhật phần mềm từ xa qua kết nối không dây hoặc cập nhật tại xưởng dịch vụ VinFast.

*Một số tài liệu khác có thể đề cập tới chiều rộng tổng thể khi mở gương là ~2.250 mm.
 **Tại thị trường Việt Nam, theo chính sách bán hàng hiện tại, tất cả các tính năng thông minh trong các gói Dịch vụ thông minh VF Connect được sử dụng miễn phí khi có kết nối mạng. Để sử dụng tính năng thông qua mạng di động, khách hàng cần tự mua dữ liệu di động (Data) từ nhà mạng. Hình ảnh mang tính minh họa, sử dụng hình ảnh của sản phẩm trong giai đoạn tiền thương mại. Các thông tin sản phẩm có thể thay đổi mà không cần báo trước.

Hiệu suất hoạt động của xe và thông tin về quãng đường di chuyển một lần sạc đầy có thể thay đổi, được hiển thị khác nhau, tùy thuộc vào các yếu tố bên ngoài như tốc độ, phong cách lái, số lượng hành khách, tải trọng, điều kiện lốp xe, thời tiết và điều kiện đường sá. Để đảm bảo an toàn, tối ưu tuổi thọ và hiệu suất hoạt động, VinFast khuyến cáo người sử dụng các dòng xe điện VinFast chỉ nên sử dụng pin chính hãng và các gói pháp sạc do VinFast cung cấp.

MÀU NGOẠI THẤT

BRAHMINY
WHITE



VINFAST
BLUE



NEPTUNE
GREY



CRIMSON
RED



DEEP
OCEAN




JET
BLACK



MÀU NỘI THẤT

ECO




Granite Black

PLUS



Saddle Brown



Granite Black



Đặt khách hàng LÀM TRỌNG TÂM

Chính sách Bảo hành cực tốt

- Bảo hành xe mới **10 năm** hoặc **200.000 km** (tùy điều kiện nào đến trước)
- Bảo hành pin **10 năm** không giới hạn số km

Dịch vụ Hậu mãi xuất sắc

- Sửa chữa lưu động (Mobile Service)
Sạc pin lưu động (Mobile Charging)
Cứu hộ **24/7** trong suốt thời gian bảo hành
- Mạng lưới **150.000** cổng sạc phủ rộng **63/63** tỉnh, thành phố

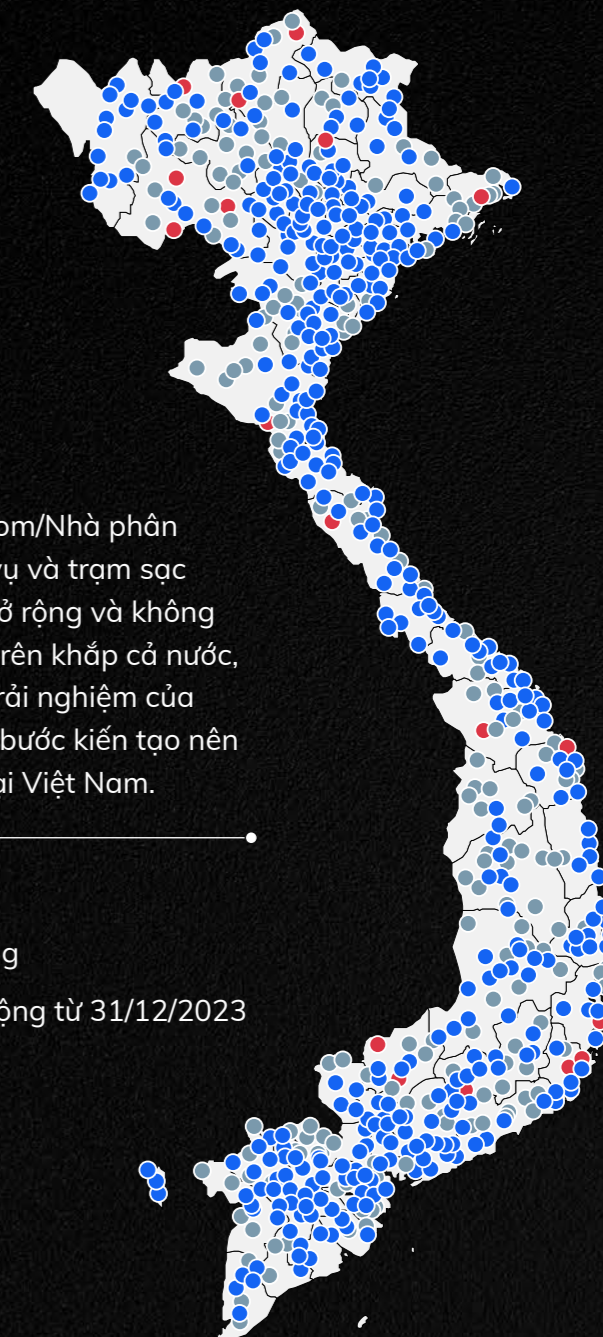
Hệ thống Showroom, Xưởng Dịch vụ không ngày nghỉ



Hệ thống Showroom/Nhà phân phối/Xưởng Dịch vụ và trạm sạc VinFast liên tục mở rộng và không ngừng phát triển trên khắp cả nước, nhằm tối ưu hóa trải nghiệm của khách hàng, từng bước kiến tạo nên tương lai “xanh” tại Việt Nam.

CHÚ THÍCH

- Đang hoạt động
- Dự kiến hoạt động từ 31/12/2023
- Đang bảo trì



QUẦN ĐẢO HOÀNG SA

QUẦN ĐẢO TRƯỜNG SA





V I N F A S T

Cùng bạn
bứt phá mọi giới hạn